



Spazi di Sport

settore nazionale UISP
sede operativa presso Costruire in Project
via Delle Monache, 2 - 41057 Spilamberto (Modena)
t. 059.785422 - www.spazidisport.it - info@spazidisport.it

Prof. **Fabio Casadio**
Responsabile di progetto e Presidente UISP di Bologna - t. 051.6013511 - uispbologna@uispbologna.it
Ing. **Luciano Rizzi**
Capo progetto e a.d. di Costruire in Project - t. 335.6232113 - rizzi@costruireinproject.it

HEPA EUROPE
rete europea per la
promozione della salute e
migliorare l'attività fisica
è un progetto dell'U.M.S.

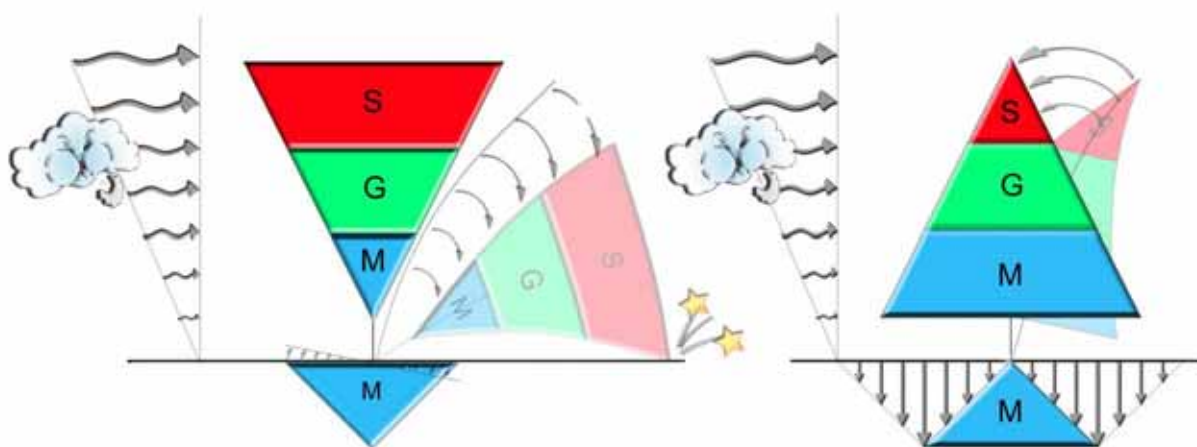


CORRIERE DEL MOVIMENTO

.....per stare bene!

SPAZI di SPORT (UISP) con il "corriere del movimento ... per stare bene" inizia oggi la presentazione e la divulgazione di quanto è stato fatto.
Il progetto "corriere del movimento ... per stare bene" verrà inviato, tramite mail a tutte le sedi della UISP in Italia con cadenza possibilmente settimanale (al lunedì) e ogni numero conterrà un solo articolo.
Il sito internet di Spazi di Sport (www.spazidisport.it) è stato AGGIORNATO si possono scaricare i numeri pubblicati
Ing. Luciano Rizzi (Capo Progetto "tecnico" di SPAZI di SPORT)

N° 16 – martedì 30 marzo 2010



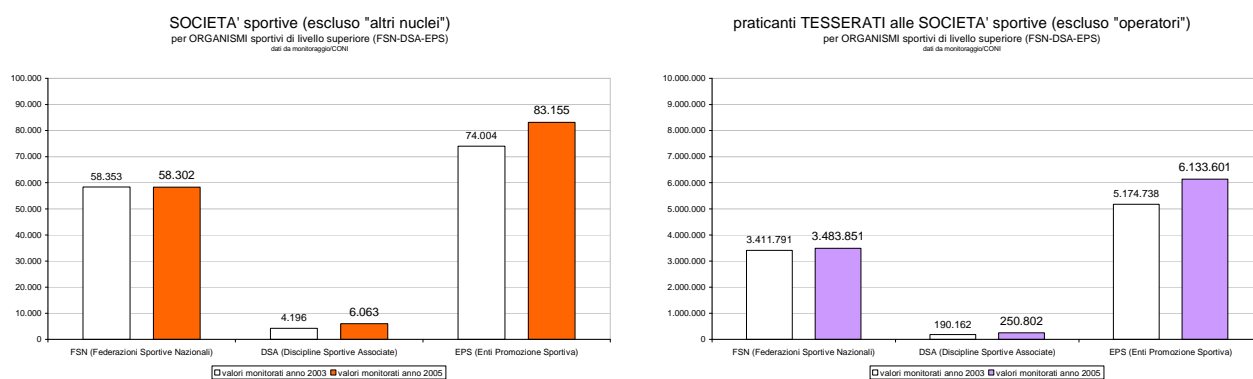
Volume 2 (il SISTEMA SPORTIVO TERRITORIALE) – capitolo 3 I NUMERI DELLO SPORT (CONI)

INDAGINE SUL SISTEMA SPORTIVO LOCALE MEDIANTE LA PREDISPOSIZIONE DEL QUADRO CONOSCITIVO PER LA PIANIFICAZIONE URBANISTICA SPORTIVA

PREMESSA – I MONITORAGGI CONI

"I Numeri dello Sport" è il nome di una serie di file e di fascicoli che riportano i dati messi a disposizione del CONI, dalle Federazioni Sportive Nazionali (FSN) e dalle Discipline Sportive Associate (DSA). I dati hanno come oggetto le società sportive, gli operatori e i tesserati per le diverse categorie di pratica, e vengono raccolti con criteri standard a partire dalle categorie caratteristiche di ogni FSN.

Le raccolte vengono effettuate dal 1981, con cadenza biennale e dettaglio provinciale. A seguire riportiamo le elaborazioni sui "Monitoraggi CONI" per l'anno 2005 (pubblicati 2008) e l'anno 2001 (pubblicati 2003).



Lo schema logico che viene utilizzato per raccogliere i dati è il seguente:

- ▶ **SOCIETA' SPORTIVE**

Sono le entità organizzative affiliate annualmente alla Federazione o alla Disciplina Associata (fanno eccezione FICr e FMSI).

- ▶ **ALTRI NUCLEI**

Vengono classificate come "altri nuclei" le altre entità organizzative, aventi scopi particolari o carattere temporaneo, di cui la Federazione tiene nota a parte (ad esempio: società ricreative FIGC, scuole nuoto...).

Sono inserite in questo gruppo anche le "associazioni" provinciali della FICr / Cronometristi e le "sedi" della FMSI / Medici sportivi.

- ▶ **OPERATORI (Dirigenti Societari, Tecnici, Ufficiali di Gara, Dirigenti Federali, Altri)**

- ▶ **PRATICANTI TESSERATI**

Sono coloro che vengono registrati (in sede nazionale, ma con dettaglio provinciale) dalle FSN e dalle DSA nelle categorie di praticanti seguite dal monitoraggio.

Alcune categorie particolari vengono tenute fuori dai totali dei tesserati (ad esempio: il calcio nella scuola, il minivolley, gli iscritti alle scuole di nuoto e, in generale, gli iscritti ai centri di avviamento allo sport), anche se talvolta riportate nelle tabelle analitiche della relativa federazione.

A seguire riportiamo la serie delle tabelle/grafici elaborate da COSTRUIRE con i totali nazionali di società sportive, operatori e praticanti tesserati.



REGOLE di ARMONIZZAZIONE

Per elaborare i dati dei tesserati CONI-FSN-DSA è importante adottare delle REGOLE di ARMONIZZAZIONE per la comparazione e visualizzazione dei dati.:

- ▶ il solo parametro adottato per la comparazione e la visualizzazione dei dati riguardanti i tesserati CONI è il numero di tesserati ogni 100.000 abitanti: tesserati CONI / 100.000 ab.
- ▶ nel calcolo dei tesserati CONI / 100.000 ab. consideriamo gli abitanti "tutti".
- ▶ per accorpate i tesserati CONI (alle FSN e alle DSA) in GRUPPI, adottiamo la LISTA DEGLI SPORT LISPO 2003 (semplificata COSTRUIRE - suddivisione in GRUPPI e DISCIPLINE/specialità)
- ▶ per visualizzare (con grafici) i tesserati CONI, elaboriamo i grafici con lo stesso ordine per codice LISPO progressivo (per GRUPPI e per codice progressivo).

lista dei GRUPPI di discipline sportive (base LISPO 2003 - semplificata COSTRUIRE 2008)

cod.	nome LISPO del GRUPPO	cod.	nome LISPO del GRUPPO	cod.	nome LISPO del GRUPPO
1	calcio e calcetto	7	pallavolo	13	pesca
2	sport acquatici e sub.	8	atletica leggera e footing	14	bocce, bowling, biliardo
3	ginnastica aerobica e fitness	9	arti marziali e di combattimento	15	sport nautici
4	sport invernali e di montagna	10	pallacanestro	16	altri sport con la palla
5	sport con palla e racchetta	11	danza, ballo	17	altro sport
6	sport ciclistici	12	caccia	20	disciplina non conosciuta

lista delle DISCIPLINE sportive (base LISPO 2003 - semplificata COSTRUIRE 2008)

cod.	nome LISPO della DISCIPLINA	cod.	nome LISPO della DISCIPLINA	cod.	nome LISPO della DISCIPLINA
1.01	calcio	7.01	pallavolo	16.04	cricket
1.02	calcetto	7.02	beach volley	16.05	hockey su prato
2.01	nuoto	8.01	atletica leggera	16.06	pallamano e handball
2.02	pallanuoto	8.02	podismo	16.07	altri sport con la palla
2.03	tuffi	8.03	orientamento	17.01	pattinaggio artistico a rotelle
2.04	attività subacquee	9.01	arti marziali	17.02	pattinaggio velocità a rotelle
2.05	acqua gym	9.02	lotta	17.03	hockey a rotelle
2.06	altre attività nell'acqua	9.03	pugilato	17.04	skateboard
3.01	ginnastiche diverse	9.04	scherma	17.05	sport equestri
3.02	ginnastica artistica	9.05	altri sport da combattimento	17.06	motociclismo su pista
3.03	aerobica fitness e cultura fisica	10.01	pallacanestro	17.07	motocross
3.04	yoga e tai chi chuan	11.01	danza e ballo	17.08	mototurismo
3.05	altre attività di palestra	12.01	caccia	17.09	enduro e trial
4.01	sci alpino	13.01	pesca sportiva	17.10	automobilismo su pista
4.02	sci di fondo	14.01	bocce	17.11	go kart
4.03	pattinaggio su ghiaccio	14.02	bowling	17.12	rally
4.04	hockey su ghiaccio	14.03	biliardo	17.13	sport d'aria
4.05	alpinismo	15.01	canoa e kayak	17.14	tiro a segno
4.06	altre attività di montagna	15.02	canottaggio	17.15	tiro a volo
5.01	tennis	15.03	vela e windsurf	17.16	tiro con l'arco
5.02	tennistavolo	15.04	sci nautico	17.17	triathlon
5.03	squash	15.05	motonautica	17.18	attività per disabili
5.04	altre attività con palla e racchetta	15.06	altri sport nautici	17.19	sport tradizionali
6.01	ciclismo	16.01	rugby	17.20	altri sport
6.02	mountain bike	16.02	baseball e softball		
6.03	altri sport del pedale	16.03	golf	20.01	specialità non riconosciuta



LE TABELLE



numero dei **TESSERATI** alle **F.S.N.** (Federazioni S.N.) e **D.S.A.** (Discipline S.A.)

dati 2005 (Monitoraggio CONI-FSN-DSA pubblicati 2008 - dati **DEFINITIVI**)

riferimento
territoriale

ITALIA

58.751.711 abitanti 2005
(ISTAT)

		TESSERATI 2005	tesserati / 100.000 ab	incidenza %	SOCIETA' sportive (escluso "altri nuclei")	OPERATORI territoriali (escluso "dirigenti federali")
totale TESSERATI 2005 - FSN + DSA		3.734.653	6.357		64.365	956.335
totale TESSERATI 2005 - FSN (Fed.Spor.Naz.)		3.483.851	5.930	100%	58.302	915.702
1	FIGC Calcio	1.050.695	1.788	30,2%	14.152	354.450
2	FIPAV Pallavolo	294.446	501	8,5%	4.842	73.927
3	FIP Pallacanestro	278.362	474	8,0%	3.589	46.020
4	FIPSAS Pesca Sportiva- Att. Subacquee	220.903	376	6,3%	3.351	21.192
5	FIT Tennis	185.910	316	5,3%	2.987	22.878
6	FMI Motociclismo	141.015	240	4,0%	1.881	20.503
7	FIDAL Atletica Leggera	136.812	233	3,9%	2.677	20.499
8	FISI Sport Invernali	114.266	194	3,3%	1.585	22.329
9	FISE Sport Equestri	104.567	178	3,0%	1.522	18.542
10	FIB Bocce	101.714	173	2,9%	2.648	18.668
11	FIJLKAM Lotta -Judo - Karate - Arti Marziali	95.312	162	2,7%	2.454	23.049
12	FIV Vela	83.433	142	2,4%	600	6.617
13	FIG Golf	80.617	137	2,3%	222	4.291
14	FGI Ginnastica	79.311	135	2,3%	958	10.282
15	UITS Tiro a Segno	62.999	107	1,8%	270	1.169
16	FCI Ciclismo	57.552	98	1,7%	3.750	40.361
17	FIN Nuoto	48.340	82	1,4%	1.349	98.566
18	FIR Rugby	41.934	71	1,2%	628	7.028
19	FIGH Handball / Pallamano	34.212	58	1,0%	596	3.632
20	FIHP Hockey e Pattinaggio a rotelle	32.447	55	0,9%	893	10.166
21	FIPCF Pesi - Cultura Fisica	24.629	42	0,7%	507	6.681
22	ACI Automobile Club d'Italia	24.568	42	0,7%	577	16.114
23	FITAV Tiro a Volo	23.732	40	0,7%	463	4.062
24	FITARCO Tiro con l'Arco	18.603	32	0,5%	506	5.251
25	FIBS Baseball - Softball	17.058	29	0,5%	452	6.010
26	FISG Sport Ghiaccio	14.573	25	0,4%	310	4.748
27	FITA Taekwondo	14.022	24	0,4%	382	2.729
28	CIP (già FISD) Comitato Italiano Paralimpico	13.706	23	0,4%	612	5.592
29	FIS Scherma	11.790	20	0,3%	257	1.778
30	FITeT Tennistavolo	9.931	17	0,3%	759	8.697
31	AeCI Aero Club d'Italia	9.004	15	0,3%	112	1.843
32	FITri Triathlon	8.913	15	0,3%	239	1.559
33	FIC Canottaggio	8.049	14	0,2%	221	2.570
34	FISN Sci Nautico	7.765	13	0,2%	105	905
35	FICK Canoa - Kayak	6.885	12	0,2%	314	3.411
36	FIH Hockey (prato / indoor)	6.631	11	0,2%	131	1.664
37	FPI Pugilato	5.020	9	0,1%	463	3.740
38	FIM Motonautica	4.734	8	0,1%	134	1.447
39	FIBa Badminton	4.618	8	0,1%	153	747
40	FIDASC Discipl. Armi Sportive-Caccia	2.960	5	0,1%	530	1.150
41	FIPM Pentathlon Moderno	1.813	3	0,1%	121	552
	FICr Cronometraggio sportivo					5.467
	FMSI Medicina Sportiva					4.816



totale TESSERATI 2005 - DSA (Discipl.Assoc.)		250.802	427	100%	6.063	40.633
1	FIDS Danza Sportiva	93.127	159	37,1%	1.980	14.199
2	FIBIS Biliardo Sportivo (nuova 2005)	29.118	50	11,6%	1.132	3.696
3	FIGB Bridge	28.593	49	11,4%	405	3.761
4	FID Dama	17.068	29	6,8%	101	736
5	FIKB Kickboxing (nuova 2005)	12.317	21	4,9%	395	2.756
6	FSI Scacchi	11.916	20	4,8%	367	2.093
7	FIPT Palla Tamburello	11.013	19	4,4%	263	3.066
8	FIWuK Wushu Kung Fu	11.000	19	4,4%	212	1.988
9	FIGS Squash	9.759	17	3,9%	113	955
10	FIGeST Giochi e Sport Tradizionali	6.782	12	2,7%	241	1.734
11	FISB Sport Bowling	5.340	9	2,1%	241	1.178
12	FASI Arrampicata Sportiva	4.889	8	1,9%	153	1.557
13	FISO Sport Orientamento	3.774	6	1,5%	157	836
14	FIPAP Palla pugno	2.459	4	1,0%	82	585
15	FICSF Canottaggio sedile fisso	1.622	3	0,6%	106	879
16	FITw Twirling	1.433	2	0,6%	72	451
17	FCrI Cricket	592	1	0,2%	43	163
	FIK Kendo (uscita 2003)					
	FISS Sport Silenziosi (uscita 2005)					
	FISURF Surfing (uscita 2003)					
	Fiteec-ANTE Turismo equestre (uscita 2003)					



numero dei **TESSERATI** alle **F.S.N.** (Federazioni S.N.) e **D.S.A.** (Discipline S.A.)

VARIAZIONE dati 2005-01 (Monitoraggio CONI-FSN-DSA)

grad. VAR. TESSERATI 2005-01

riferimento territoriale	ITALIA	DATI 2005		DATI 2001		VAR.	VAR. %
		tesserati / 100.000 ab	incidenza %	tesserati / 100.000 ab	incidenza %		
	totale TESSERATI FSN + DSA	6.357		5.805		552	8,7%
	totale TESSERATI - FSN (Fed. Spor. Naz.)	5.930	100%	5.511	100%	419	7,1%
1	UITS Tiro a Segno	107	1,8%	16	0,3%	92	85,4%
2	FIT Tennis	316	5,3%	226	4,1%	90	28,6%
3	FMI Motociclismo	240	4,0%	164	3,0%	76	31,8%
4	FIPAV Pallavolo	501	8,5%	425	7,7%	76	15,2%
5	FISE Sport Equestri	178	3,0%	109	2,0%	69	38,9%
6	FGI Ginnastica	135	2,3%	101	1,8%	34	25,4%
7	FIGC Calcio	1.788	30,2%	1.755	31,8%	33	1,9%
8	FIG Golf	137	2,3%	107	1,9%	31	22,4%
9	FIPCF Pesi - Cultura Fisica	42	0,7%	19	0,3%	23	54,2%
10	FIHP Hockey e Pattinaggio a rotelle	55	0,9%	38	0,7%	17	31,2%
11	FIDAL Atletica Leggera	233	3,9%	220	4,0%	13	5,7%
12	FIR Rugby	71	1,2%	60	1,1%	11	15,6%
13	CIP (già FISD) Comitato Italiano Paralimpico	23	0,4%	13	0,2%	10	42,2%
14	FISN Sci Nautico	13	0,2%	4	0,1%	9	70,3%
15	FIN Nuoto	82	1,4%	76	1,4%	7	8,0%
16	FIB Bocce	173	2,9%	167	3,0%	6	3,5%
17	FIS Scherma	20	0,3%	14	0,3%	6	28,5%
18	FITri Triathlon	15	0,3%	10	0,2%	5	33,4%
19	FITARCO Tiro con l'Arco	32	0,5%	27	0,5%	4	13,6%
20	FIBa Badminton	8	0,1%	4	0,1%	4	50,2%
21	FIV Vela	142	2,4%	139	2,5%	3	1,9%
22	FITeT Tennistavolo	17	0,3%	15	0,3%	2	12,1%
23	ACI Automobilismo sportivo	42	0,7%	40	0,7%	1	3,2%
24	FPI Pugilato	9	0,1%	8	0,1%	1	6,0%
25	FICK Canoa - Kayak	12	0,2%	12	0,2%	0	0,4%
	FITA Taekwondo	24	0,4%	24	0,4%	0	-0,1%
	FIPM Pentathlon Moderno	3	0,1%	4	0,1%	-1	-36,6%
	FIH Hockey (prato / indoor)	11	0,2%	12	0,2%	-1	-10,3%
	FISG Sport Ghiaccio	25	0,4%	26	0,5%	-1	-5,3%
	FIC Canottaggio	14	0,2%	16	0,3%	-2	-15,2%
	FITAV Tiro a Volo	40	0,7%	43	0,8%	-3	-7,4%
	AeCI Aeronautica Sportiva	15	0,3%	19	0,3%	-3	-21,4%
	FIM Motonautica	8	0,1%	13	0,2%	-5	-58,2%
	FIBS Baseball - Softball	29	0,5%	36	0,7%	-7	-24,8%
	FIGH Handball / Pallamano	58	1,0%	70	1,3%	-12	-20,6%
	FCI Ciclismo	98	1,7%	110	2,0%	-12	-12,5%
	FIP Pallacanestro	474	8,0%	496	9,0%	-22	-4,7%
	FIJLKAM Lotta -Judo - Karate - Arti Marziali	162	2,7%	186	3,4%	-23	-14,4%
	FIPSAS Pesca Sportiva- Att. Subacquee	376	6,3%	430	7,8%	-54	-14,4%
	FISI Sport Invernali	194	3,3%	256	4,6%	-61	-31,6%
	FICr Cronometraggio sportivo						
	FIDASC Discipl. Armi Sportive-Caccia	5	0,1%				
	FMSI Medicina Sportiva						



totale TESSERATI - DSA (Discipl.Assoc.)		427	100%	294	100%	133	31,2%
1	FIDS Danza Sportiva	159	37,1%	48	16,5%	110	69,5%
2	FIWuK Wushu Kung Fu	19	4,4%	16	5,3%	3	17,1%
3	FSI Scacchi	20	4,8%	18	6,1%	2	11,2%
4	FASI Arrampicata Sportiva	8	1,9%	6	2,2%	2	22,2%
5	FIPAP Palla pugno	4	1,0%	3	1,0%	1	27,4%
6	FISO Sport Orientamento	6	1,5%	6	2,1%	0	6,0%
7	FCrI Cricket	1	0,2%	1	0,2%	0	35,7%
	FICSF Canottaggio sedile fisso	3	0,6%	3	1,1%	0	-11,9%
	FIGeST Giochi e Sport Tradizionali	12	2,7%	12	4,1%	0	-3,8%
	FITw Twirling	2	0,6%	3	1,0%	-1	-21,2%
	FIGS Squash	17	3,9%	17	5,8%	-1	-3,2%
	FISB Sport Bowling	9	2,1%	11	3,8%	-2	-23,6%
	FIPT Palla Tamburello	19	4,4%	23	7,9%	-4	-23,2%
	FIGB Bridge	49	11,4%	54	18,5%	-6	-11,5%
	FID Dama	29	6,8%	44	15,0%	-15	-51,4%
	FIK Kendo (uscita 2003)			1	0,2%		
	FISS Sport Silenziosi (uscita 2005)			4	1,3%		
	FISURF Surfing (uscita 2003)			1	0,3%		
	Fiteec-ANTE Turismo equestre (uscita 2003)			22	7,6%		
	FIBIS Biliardo Sportivo (nuova 2005)	50	11,6%				
	FIKB Kickboxing (nuova 2005)	21	4,9%				

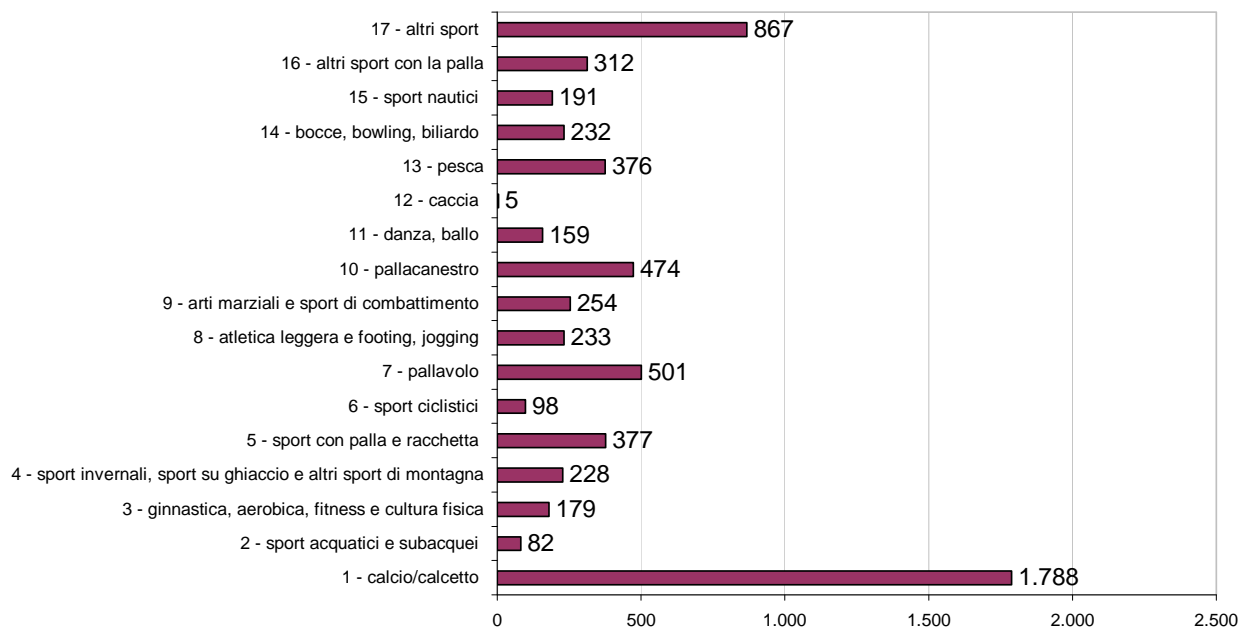


I GRAFICI

ITALIA - tesserati CONI-FSN-DSA (anno 2005) / 100.000 ab.

MASCHILE/FEMMINILE (> 3.700.000 tesserati - 6,4% pop.it)

dati monitoraggio/CONI (2005)



DAGLI STANDARD di PROGETTO ALL'INDAGINE TERRITORIALE (Comune, Associazione di Comuni, Provincia, ecc...)

Dagli STANDARD di PROGETTO sui numeri dello sport (CONI), si potrà passare a redigere l'indagine sul sistema sportivo territoriale oggetto di studio (Comune, Associazione di Comuni, Provincia, ecc...), al fine di avviarne la pianificazione.

Questi sono le elaborazioni che faremo sul territorio oggetto di studio (Comune, Associazione di Comuni, Provincia, ecc...):

- ▶ tabelle e grafici (da monitoraggi Coni) per la Regione
- ▶ Regione – dati Istat e Coni a confronto
- ▶ tabelle e grafici (da monitoraggi Coni) per la Provincia
- ▶ tabelle di “gradimento provincia su regione”, per ogni Federazione Sportiva Nazionale del Coni
- ▶ le stime indicative dei tesserati Coni nel territorio oggetto di studio

Le tabelle di “gradimento provincia su regione” rappresentano la migliore elaborazione sui dati dei monitoraggi Coni.

A seguire riportiamo la “maschera della tabella vuota”:

FSN - nome - dati 2005 per Prov./Reg. (dati da monitoraggio CONI pubblicati 2008)

Provincia	GRADIMENTO della specialità rispetto alla PROVINCIA esam.	abitanti 2005 (ISTAT)	atleti agonisti		società agonisti	atleti agonisti	operatori territoriali			
			atleti / 100.000 ab							
PROVINCIA esaminata										
Province della Regione										
1 provincia 1										
2 provincia 2										
3 provincia 3										
4 provincia 4										
5 provincia 5										
6 PROVINCIA esaminata										
7 provincia 7										
8 provincia 8										
9 provincia 9										
REGIONE										
ITALIA ripartizione										
ITALIA										
ITALIA	VAR % indici ultimi 5 anni 2005/2001		anno 1981	anno 1981 indice / 100.000 ab	anno 1991	anno 1991 indice / 100.000 ab	anno 2001	anno 2001 indice / 100.000 ab	anno 2005	anno 2005 indice / 100.000 ab
SOCIETA' agonisti IT.										
ATLETI agonisti IT.										
OPERATORI territoriali IT.										

(NB) la pop. residente al 1° gennaio 2006 (anno 2005) è quella riportata dal sito "Istat demo geodemo"

